





	Steck. in Endtopf	Wachstum	Stutzen	Wachstum mit Verdunkeln	Wachstum	Knospenbildung Ausbrechen	Blühbeginn	Verkauf	Chrysanthemum, Topfkultur					
KW	1	2	3	4-8	9-11	12-13	14	ab 15	Insektizide	Fungizide	Herbizide	Netzmittel	Wachs. Reg	Dünger
M	A.Juli.	M.Juli.	M.Juli.	E.Juli-M.Aug.	E.Aug.-A.Sept.	M.-E.Sept.	E.Sept.	ab M.Okt.	Schaderreger, Dosierung, Anwendung, Tipp					
	Prev. Energy								Vermehrungspilze, Wurzelhalsfäulen: Previcur 0,25 % vor dem Stecken giessen. Tipp: Previcur Energy hat eine pflanzenstärkende Wirkung und präventiv angewendet einen Nebeneffekt auf Bakteriosen.					
	Play								Rhizorctonia, Sclerotinia: Play 0,1%, Pflanzenbasis gut benetzen.					
	Sequestrene Rapid								Eisenmangel, Verbesserung Blattfarbe: 0,2 % giessen. Tipp: Beim Giessen die Blätter nicht treffen. Benetzte Blätter abspülen um Verbrennungen zu vermeiden.					
	Wuxal Eisen Plus					Wuxal Eisen Plus			Eisenmangel, Verbesserung Blattfarbe: 0,2 % giessen. Tipp: Kann bei akutem Eisenmangel bis 0,5 % erhöht werden. Wird über Blätter und Wurzeln aufgenommen					
	Heritage Flow								Chrysanthemen-Rost: Heritage Flow 0,1 % + Legan 0,05 % spritzen. Tipp: Um Spritzflecken durch Legan zu vermeiden Netzmittel (z.B. Wuxal Profi) zufügen. Oder nur Bion.					
	+ Legan													
	Bion								Chrysanthemen-Rost: 5 g/100 l Waser spritzen. Tipp: Vorbeugend, Dosierung genau einhalten, maximal 5 mal im Abstand von 10 Tagen behandeln. Hicure kann mit 0,25 % beigemischt werden.					
	Hicure								Hochwertiges Biostimulans für stärkeres Wurzelwachstum, höhere Widerstandskraft, Haltbarkeit und Trockentoleranz, erleichtert Nährstoffaufnahme aus Blattdüngern: 0,25 % spritzen oder giessen. Tipp: Die besten Effekte von Hicure werden durch Applikationen vor kritischen Wachstumsphasen (Wurzelentwicklung, Blüteninduktion) oder unter suboptimalen Wachstumsbedingungen (Frost, Trockenstress, Hitze) erzielt. Häufigere Applikationen sind wirkungsvoller als Solo-Applikationen.					
	Wuxal Profi								Flüssigdüngung, Blattdünger mit Netzmitteleffekt, mindert Stresssituationen: 0,2 % giessen oder spritzen. Tipp: Als Netzmittel zu Spritzungen zufügen, die gerne Flecken verursachen. Blattdüngung begünstigt Wurzelbildung und erhöht Nährstoffaufnahme.					
	Fonganil								Wurzel- und Stängelgrundfäule: 0,02 % (5 l/ha) giessen. Tipp: Geeigneten Mischpartner zufügen um Resistenzbildung zu vermeiden.					
	Score Profi								Blattfleckpilze, Echter Mehltau, Rost: 0,05 % spritzen Tipp: Lokalsystemische Wirkung, abstoppend, Spezialist gegen Blattflecken, sehr verträglich, fleckt nicht.					

	Steck. in Endtopf	Wachstum	Stutzen	Wachstum mit Verdunkeln	Wachstum	Knospenbildung Ausbrechen	Blühbeginn	Verkauf	Chrysanthemum, Topfkultur						
KW	1	2	3	4-8	9-11	12-13	14	ab 15	Insektizide	Fungizide	Herbizide	Netzmittel	Wachs. Reg	Dünger	
M	A.Juli.	M.Juli.	M.Juli.	E.Juli-M.Aug.	E.Aug.-A.Sept.	M.-E.Sept.	E.Sept.	ab M.Okt.	Schaderreger, Dosierung, Anwendung, Tipp						
		Legan								Septoria, Ascochyta: Legan 0,05 % spritzen + Rost, Echter Mehltau: Alibi Flora 0,1 %. Legan vorbeugend einsetzen. Erst ab Ende Verdunkeln mit Mischpartner Alibi Flora spritzen.					
					Alibi Flora										
		Neem Maag								Weisse Fliegen, Thrips, Blattläuse, Spinnmilben: 0,3 % (30 ml/10 l Wasser). Nicht mit anderen Produkten mischen und nicht bei zu starker Sonneneinstrahlung spritzen. Tipp: Biologischer Wirkstoff. Nicht in die Blüte spritzen (Phytotox)					
		Perfetto								Blattfressende Raupen, Thripse: 0,6–0,8 % und 6–8 ml/10 m ² (60–80 ml/10 l Wasser). Minierfliegen: 0,8–1,6 % bei 8–16 ml/10 m ² (80–160 ml/10 l Wasser). Tipp: biologischer und teilsystemischer Wirkstoff.					
		Piretro Maag								Blattläuse, Spinnmilben, Weisse Fliege, Thripse: 0,1 - 0,2 % spritzen (10-20 ml /10 l Wasser). Tipp: biologischer und Kontakt Wirkstoff. Am Abend spritzen.					
		Spomil								Spinnmilben: 0,1 % spritzen (Freiland). Tipp: Zur Reistenzvermeidung kann auch Vertimec Gold verwendet werden.					
		Vertimec Gold								Thrips (Spinnmilben, Minierfliegen, Weisse Fliegen) 0,05 % spritzen. Tipp: Für eine wirkungsvolle Behandlung bei bedecktem Himmel anwenden. Alternative nur gegen Spinnmilben ist Spomil.					
		Kendo								Thrips, Blattläuse, Weisse Fliegen: Kendo 0,01 % Tipp: Kendo hat eine Nebenwirkung auf Wanzen.					
		Perfetto								Minierfliegen: 0,01 % spritzen. Tipp: Bei starkem Befall kann auch Vertimec Gold 0,025 dazugemischt werden					
			Bonzi							Wachstumsregulierung: 0,1-0,3 % 5-10 Tage nach dem Topfen. Mehrtrieber, wenn Neutriebe 2-3 cm lang sind. Tipp: Vor allem bei stark wachsenden Sorten wiederholen.					
			Wuxal Suspension Mg							Blattdünger gegen latenten und akuten Magnesium-Mangel: 30–50 ml/10 l Wasser spritzen. Tipp: 2–3 mal den Spritzungen begeben. Fördert das Blattgrün. Nicht in die Blüten.					
			Wuxal Suspension Ca							Blattdünger gegen Ca-Mangel: 30–50 ml/10 l Wasser spritzen. 2–3 mal den Spritzungen begeben. Nicht in die Blüten spritzen.					
			Wuxal Suspension Mn							Blattdünger gegen Mangan-Mangel: 30–50 ml/10 l Wasser spritzen. 2–3 mal den Spritzungen begeben. Nicht in die Blüten spritzen.					

	Steck. in Endtopf	Wachstum	Stutzen	Wachstum mit Verdunkeln	Wachstum	Knospenbildung Ausbrechen	Blühbeginn	Verkauf	Chrysanthemum, Topfkultur						
KW	1	2	3	4-8	9-11	12-13	14	ab 15	Insektizide	Fungizide	Herbizide	Netzmittel	Wachs. Reg	Dünger	
M	A.Juli.	M.Juli.	M.Juli.	E.Juli-M.Aug.	E.Aug.-A.Sept.	M.-E.Sept.	E.Sept.	ab M.Okt.	Schaderreger, Dosierung, Anwendung, Tipp						
															<p>Wachstumsregulierung: 0,2-0,4 % 5-10 ab Ende Verdunkelung. Tipp: Kurz bevor sich die Blütenknospe von den "Fiederblättern" löst, anwenden. Dadurch wird eine zu starke Streckung der Blütenstiele verhindert. Bei stark wachsenden Sorten wiederholen.</p>
															<p>Blütenbotrytis: Play 0,05 % (1 kg/ha) spritzen. Tipp: Nicht auf Knospen oder offene Blüten spritzen.</p>
															<p>Thrips: Kendo 0,01 % + Netzmittel: Etalfix Pro 0,02 % spritzen. Tipp: Statt Etalfix Pro kann auch Wuxal Profi 0,2 % verwendet werden. Flüssigdünger aktiviert gleichzeitig die Blätter und hat eine geringere Neztwirkung.</p> <p>Thrips, Spinnmilben, Minierfliegen: Vertimec 0,025-0,05 % spritzen. Für eine wirkungsvolle Behandlung bei bedecktem Himmel anwenden. Tipp: gegen Thrips und Minerfliege kann man auch Perfetto anwenden.</p>